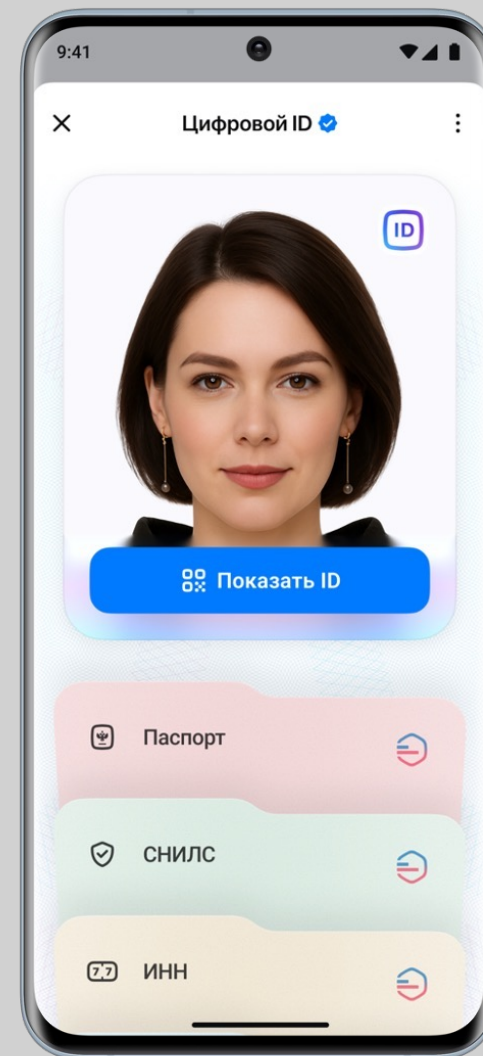


# Программные комплексы ААМ СистемЗ



Интеграция с Цифровым ID



# Программные комплексы ГК ААМ Системз



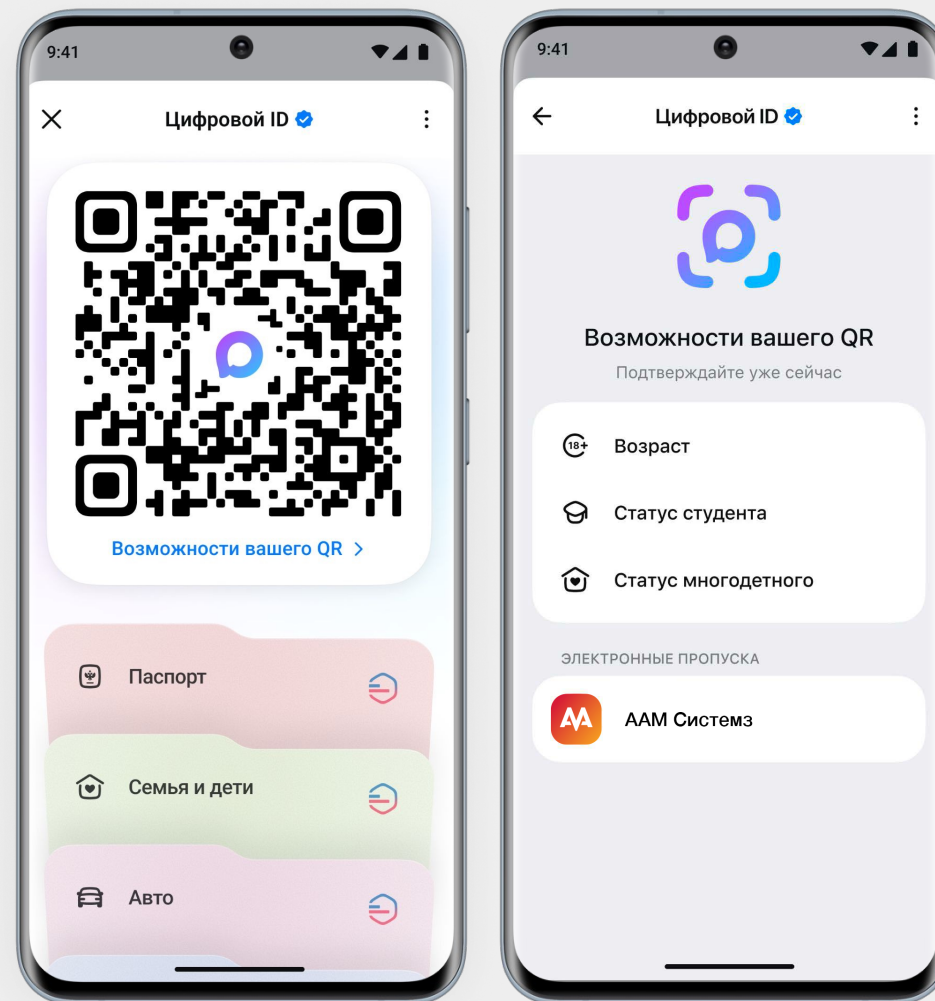
- Работают с оборудованием ААМ Системз
- Интегрируются со сторонними системами
- Включено в реестр



МИНЦИФРЫ\_

# Цифровой ID

Цифровой ID —  
сервис на базе мессенджера  
МАКС, в котором можно хранить  
электронные документы,  
для подтверждения личности.

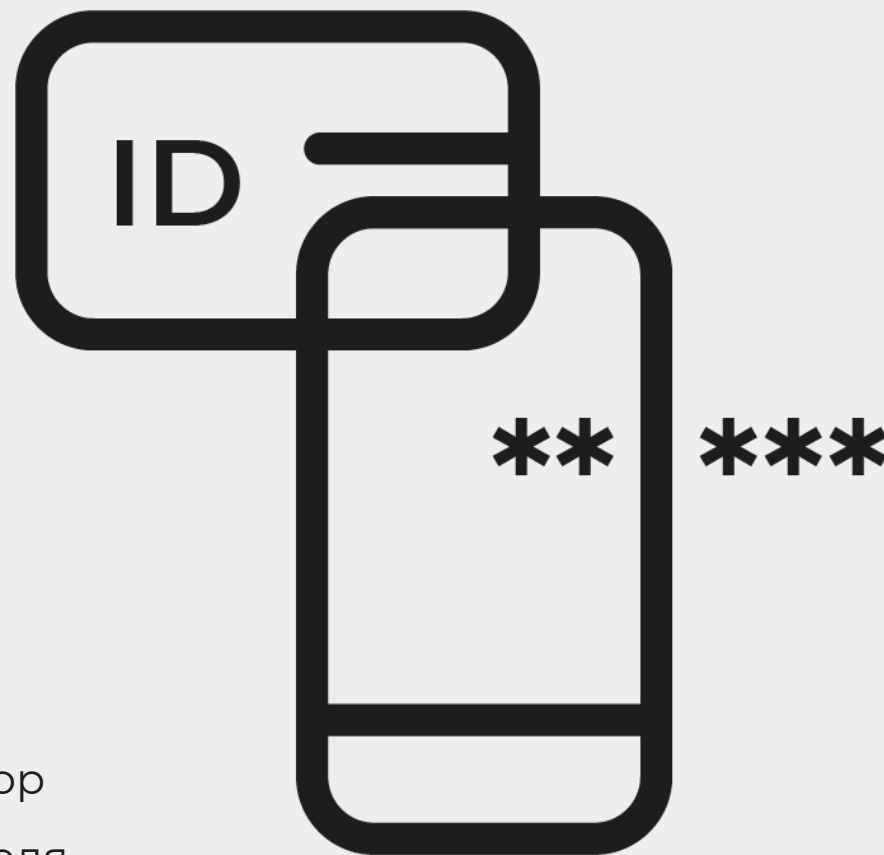


# Поддержка цифрового ID в APACS и LyriX

Программные комплексы ААМ Системз интегрированы с МАКС для передачи информации о пропусках.

## Как это работает:

- ГК ААМ Системз передает в МАКС идентификатор пропуска по номеру телефона.
- **APACS/LyriX** получает одноразовый сессионный ключ и передает его в МАКС — обратно получает идентификатор пропуска и принимает решение о доступе для пользователя



# Универсальный считыватель ААМ МАКС


Считыватель  
Цифрового ID и RFID-карт  
популярных форматов

- Считыватель ААМ МАКС — мультиформатный, помимо «Цифрового ID» МАКС возможно использование карт форматов EM-Marine, Mifare, DESFire, HID Prox.
- Считыватель имеет встроенный экран для обратной связи с пользователем в режиме прохода.
- ААМ МАКС постоянно совершенствуется, обретает новый функционал и повышает удобство использования.
- Область применения – любой объект, где требуется доступ по «Цифровому ID МАКС».




# Добавление пропуска пользователем

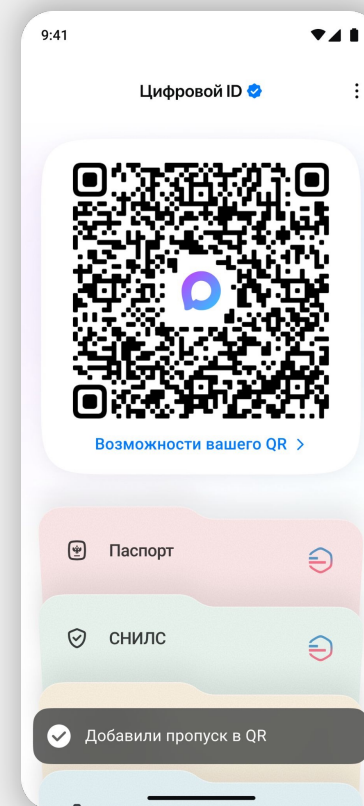
ААМ Системз предлагает пользователю добавить пропуск в ЦИД



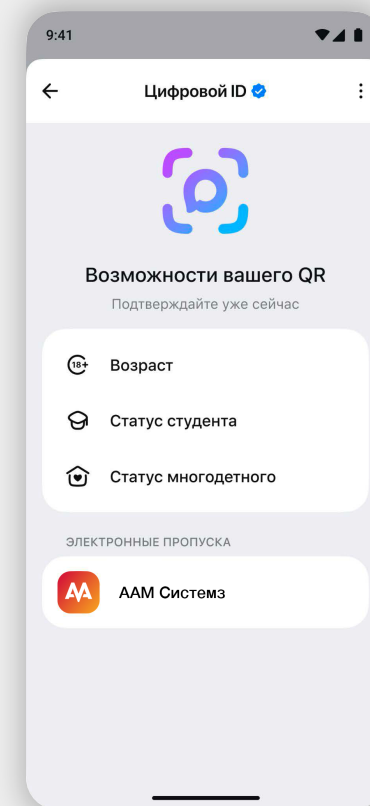
Пользователь открывает ЦИД по face/touch id



Соглашается на добавление пропуска



Пропуск добавлен



В разделе «Возможности вашего QR» отображается список пропусков

# Цифровой ID пользователя

## Интеграция программных комплексов ААМ Системз с МАКС для идентификации по Цифровому ID пользователя.

- В качестве признака идентификации на точке прохода используется «Цифровой ID» в профиле мессенджера МАКС.
- Пользователь добавляет в свой профиль цифровой пропуск на соответствующий объект доступа.
- При проходе через точку доступа пользователь открывает «Цифровой ID» и подносит его к камере считывателя **ААМ МАКС**.
- **Считыватель ААМ МАКС** получает сессионный ключ и передаёт заданный ID пользователя в систему контроля доступа.
- **Контроллер ААМ-LAN** получает идентификатор пропуска и принимает решение о доступе для пользователя.

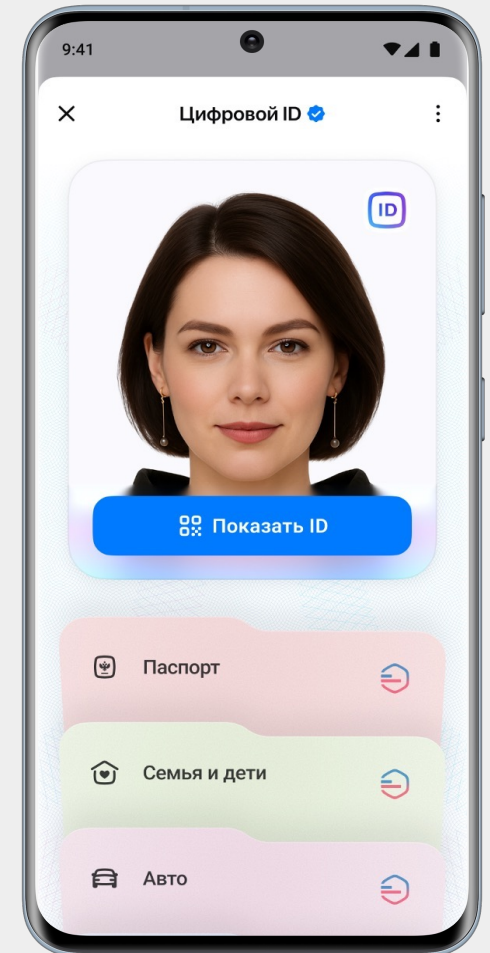
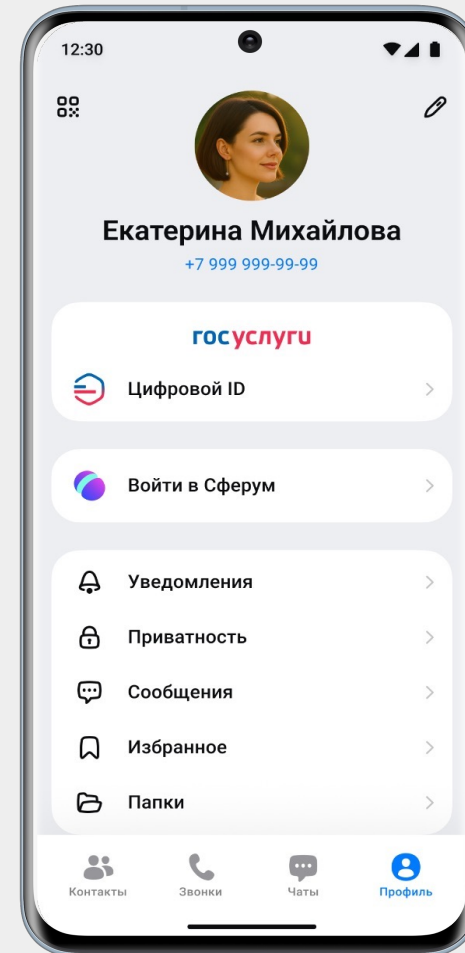


# Как создать Цифровой ID

1. Перейдите в «Цифровой ID» в профиле МАКС
2. Авторизуйтесь на Госуслугах
3. Предоставьте согласия
4. Теперь у вас есть Цифровой ID МАКС



**Подробная инструкция  
о том, как создать  
Цифровой ID**




# Цифровой ID ускоряет проверку документов

Пользователи могут проходить на объект с использованием Цифрового ID — без необходимости постоянного использования пластиковых пропусков.

- Использование Цифрового ID на базе Госуслуг
- Минимизация рисков использования поддельных или переданных пропусков

Интеграция **APACS** и **LyriX** с **МАКС** обеспечивает официальный, надёжный и безопасный механизм доступа на объект.



# Свяжитесь с нами и узнайте больше



[aam@aamsystems.ru](mailto:aam@aamsystems.ru)



[www.aamsystems.ru](http://www.aamsystems.ru)



**+7 495 921 22 27 (многоканальный)**  
**8 800 222 42 27 (бесплатный звонок по России)**

г. Москва, м. Авиамоторная, проезд Завода Серп и Молот,  
д.10, офис 1002а, 10 этаж

